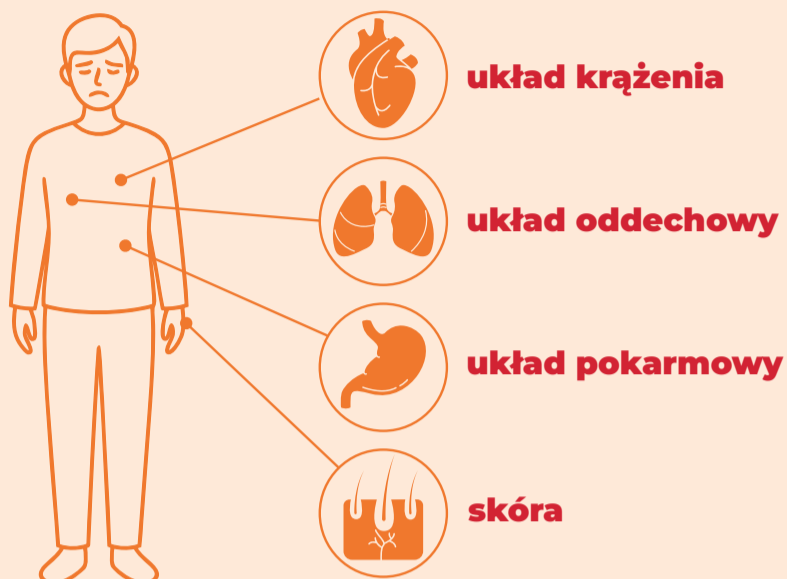


ANAFILAKSJA (CIĘŻKA REAKCJA ALERGICZNA)

Zajęte **2 z 4** układów

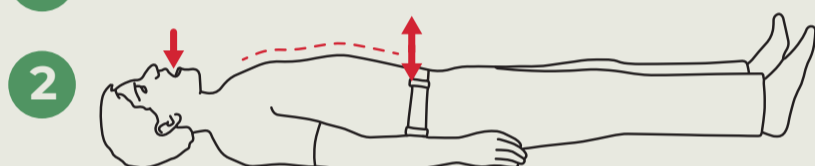
LUB

Po ekspozycji na znany alergen -
1 z poniższych objawów



POSTĘPOWANIE W ANAFILAKSJI - KROK PO KROKU

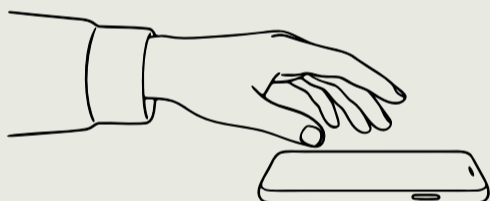
1 Usuń czynnik – żądło owada, lek, pokarm



Oceń **oddech, tętno, skórę, brzuch**

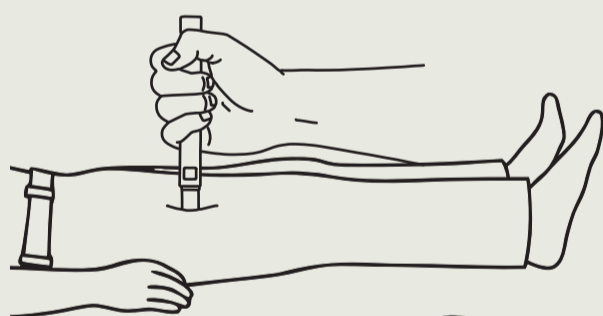
Niezwłocznie wykonaj kroki 3, 4, 5 i 6

3



Wezwij pogotowie 112 lub 999

4



Podaj adrenalinę z jednorazowego wstrzykiwacza!!!!
Wyjmij zabezpieczenie, wstrzyknij lek
w przednio-boczną część uda, przytrzymaj 10 sekund

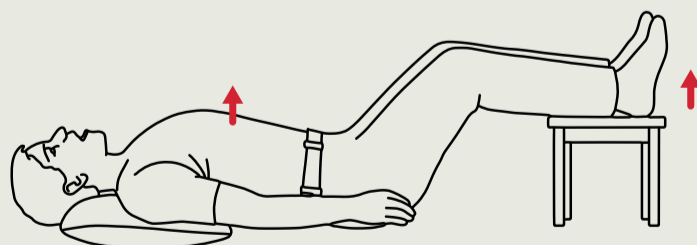
- Dzieci 15-30 kg - **autowstrzykiwacz 0,15 mg**
- Dzieci > 30 kg - **autowstrzykiwacz 0,3 mg**
- Dorośli - **autowstrzykiwacz 0,3 mg**

5



Na plecach, nogi uniesione

6



Duszność ➤ uniesiona klatka piersiowa
Przy braku poprawy, podaj drugą adrenalinę
po 5-10 minutach

7

Posiadaj pisemny protokół postępowania w rozpoznawaniu anafilaksji oraz regularnie go ćwicz

POZOSTAŃ PRZY CHORYM DO PRZYJAZDU POMOCY

1. Cardona V i wsp. World allergy organization anaphylaxis guidance 2020. World Allergy Organ J. 2020
2. Cichocka-Jarosz E. i wsp. Anafilaksja i wstrząs anafilaktyczny w Internia Szczeklika 2025